




PRIMER TRIMESTRE 2015
Indicadores de Resultados

Ente Público: **Poder Ejecutivo**

INFORME DE RESULTADOS DEL INDICADOR

EJE ESTRATEGICO **4 Gobierno Responsable y Moderno**

RESUMEN DEL INDICADOR

NOMBRE DEL INDICADOR:	Porcentaje de Cifra negra							
DEFINICIÓN DEL INDICADOR:	Este indicador se refiere a los delitos no denunciados o que, a pesar de haber sido denunciados, no dieron inicio a una averiguación previa.							
INTERPRETACIÓN DEL INDICADOR:	A menor valor del indicador más será el número de delitos denunciados y llevados al inicio de una averiguación previa ante el Ministerio Público.							
VARIABLES DE LA FORMULA:	Número de delitos que no derivaron en averiguación previa Número de delitos en el año							
UNIDAD DE MEDIDA DE LAS VARIABLES DE LA FÓRMULA:	Delito							
FORMULA:	$(\text{Número de delitos que no derivaron en averiguación previa} / \text{Número de delitos en el año}) \times 100$							
UNIDAD DE MEDIDA DEL RESULTADO:	Porcentaje (%)							
FRECUENCIA DE MEDICIÓN:	Anual							
RANGO DE VALOR	1-100							
PARAMETROS DE SEMAFORIZACIÓN	<table border="0"> <tr> <td>POSITIVO</td> <td>Menor a 91.5</td> <td rowspan="3"></td> </tr> <tr> <td>ACEPTABLE</td> <td>91.5-94</td> </tr> <tr> <td>NO ACEPTABLE</td> <td>Mayor a 94</td> </tr> </table>	POSITIVO	Menor a 91.5		ACEPTABLE	91.5-94	NO ACEPTABLE	Mayor a 94
POSITIVO	Menor a 91.5							
ACEPTABLE	91.5-94							
NO ACEPTABLE	Mayor a 94							

SEGUIMIENTO DEL PROCESO DEL INDICADOR

AÑO	2014
PERÍODO	ENERO - DICIEMBRE 2013
RESULTADO	92

COMENTARIOS

Instituto Nacional de Estadística y Geografía (INEGI), Encuesta Nacional de Victimización y Percepción sobre Seguridad Pública (ENVIPE) 2014; puede consultarse en <http://www.inegi.org.mx/inegi/contenidos/espanol/prensa/Boletines/Boletin/Comunicados/Especiales/2014/septiembre/comunica11.pdf>

