

**Ente Público: Poder Ejecutivo del Gobierno del Estado de Campeche**  
**Indicadores de Resultados**  
**Del 01/01/2017 al 30/09/2017**

**INFORME DE RESULTADOS DEL INDICADOR**

**EJE ESTRATEGICO** 2 Fortaleza Económica

**RESUMEN DEL INDICADOR**

**NOMBRE DEL INDICADOR:** Porcentaje de la Población Económicamente Activa de la Entidad

**DEFINICIÓN DEL INDICADOR:** Mide la relación porcentual de la Población Económicamente Activa (PEA) que son todas las personas mayores de una cierta edad que tienen Empleo o que, no teniéndolo, están buscándolo o a la espera de alguno. Ello excluye a los pensionados y jubilados, a las amas de casa, estudiantes y rentistas así como, por supuesto, a los menores de edad; con relación a la Población en Edad de Trabajar (PET) que corresponde a toda la población que podría hacer parte del mercado de trabajo (15 y más años de edad); es decir, es la oferta potencial de trabajo de una economía.

**INTERPRETACIÓN DEL INDICADOR:** A mayor valor del indicador mayor es la participación económica de la población.

**VARIABLES DE LA FORMULA:** Población Económicamente Activa (PEA)  
Población en edad de trabajar (PET)

**UNIDAD DE MEDIDA DE LAS VARIABLES DE LA FÓRMULA:** Población




**FORMULA:**  $(\text{Población Económicamente Activa} / \text{Población en edad de trabajar}) \times 100$

**UNIDAD DE MEDIDA DEL RESULTADO:** Porcentaje (%)

**FRECUENCIA DE MEDICIÓN:** Anual

**RANGO DE VALOR** 0 -100

**PARAMETROS DE SEMAFORIZACIÓN**

POSITIVO	Mayor a 60.4	
ACEPTABLE	60.4 -58	
NO ACEPTABLE	Menor a 58	

**SEGUIMIENTO DEL PROCESO DEL INDICADOR**

<b>AÑO</b>	<b>2017</b>
<b>PERÍODO</b>	<b>SEGUNDO TRIMESTRE 2017</b>
<b>RESULTADO</b>	<b>60.9</b>

**COMENTARIOS**

Secretaría del Trabajo y Previsión Social (STPS), Información Laboral, Campeche; Octubre 2017; puede consultarse en <http://www.stps.gob.mx/gobmx/estadisticas/pdf/perfiles/perfil%20campeche.pdf>

