

Ente Público: Poder Ejecutivo del Gobierno del Estado de Campeche
Indicadores de Resultados
Del 01/01/2017 al 30/09/2017

INFORME DE RESULTADOS DEL INDICADOR

EJE ESTRATEGICO 2 Fortaleza Económica

RESUMEN DEL INDICADOR

NOMBRE DEL INDICADOR: Variación porcentual del valor del Producto Interno Bruto

DEFINICIÓN DEL INDICADOR: Mide la diferencia proporcional entre el Producto Interno Bruto Estatal generado en el año respecto al generado en el año anterior

INTERPRETACIÓN DEL INDICADOR: A mayor valor del indicador significa que se obtuvo una cantidad mayor del Producto Interno Bruto Estatal respecto al año anterior

VARIABLES DE LA FORMULA: Valor del Producto Interno Bruto en el año t
 Valor del Producto Interno Bruto en el año t-1

UNIDAD DE MEDIDA DE LAS VARIABLES DE LA FÓRMULA: Millones de pesos




FORMULA: $[(\text{Valor del Producto Interno Bruto en el año } t / \text{Valor del Producto Interno Bruto en el año } t-1) - 1] \times 100$

UNIDAD DE MEDIDA DEL RESULTADO: Porcentaje (%)

FRECUENCIA DE MEDICIÓN: Anual

RANGO DE VALOR 0 - 10

PARAMETROS DE SEMAFORIZACIÓN

POSITIVO	Mayor a 2.16	
ACEPTABLE	0 - 2.16	
NO ACEPTABLE	Menor a 0	

SEGUIMIENTO DEL PROCESO DEL INDICADOR

AÑO	2017
PERÍODO	2014-2015
RESULTADO	-6.56

COMENTARIOS

Instituto Nacional de Estadística y Geografía (INEGI), Producto Interno Bruto por Entidad Federativa; puede consultarse en <http://www.inegi.org.mx/est/contenidos/proyectos/cn/pibe/>

Nota: Los resultados del cuarto trimestre 2016 aún no son publicados; se tomó información consultada el 13 de octubre de 2017.

