

**Ente Público: Poder Ejecutivo**  
**Indicadores de Resultados**  
**Del 01/01/2021 al 30/06/2021**

**INFORME DE RESULTADOS DEL INDICADOR**

EJE ESTRATEGICO 4 Gobernabilidad y Protección Ciudadana

**RESUMEN DEL INDICADOR**

NOMBRE DEL INDICADOR: Porcentaje de Cifra negra

DEFINICIÓN DEL INDICADOR: Este indicador se refiere a los delitos no denunciados o que, a pesar de haber sido denunciados, no dieron inicio a una averiguación previa.

INTERPRETACIÓN DEL INDICADOR: A menor valor del indicador más será el número de delitos denunciados y llevados al inicio de una averiguación previa ante el Ministerio Público.

VARIABLES DE LA FORMULA: Número de delitos que no derivaron en averiguación previa  
Número de delitos en el año

UNIDAD DE MEDIDA DE LAS VARIABLES DE LA FÓRMULA: Delito




FORMULA: (Número de delitos que no derivaron en averiguación previa/ Número de delitos en el año)x100

UNIDAD DE MEDIDA DEL RESULTADO: Porcentaje (%)

FRECUENCIA DE MEDICIÓN: Anual

RANGO DE VALOR 1-100

PARAMETROS DE SEMAFORIZACIÓN

POSITIVO	Menor a 90	
ACEPTABLE	90 -92	
NO ACEPTABLE	Mayor a 92	

**SEGUIMIENTO DEL PROCESO DEL INDICADOR**

AÑO	2021	
PERÍODO	ENERO - DICIEMBRE 2019	
RESULTADO	91.0	

**COMENTARIOS**

Instituto Nacional de Estadística y Geografía (INEGI). Encuesta Nacional de Victimización y Percepción sobre Seguridad Pública 2020, Diciembre 10, 2020; puede consultarse en  
<https://www.inegi.org.mx/programas/envipe/2020/>  
<https://www.inegi.org.mx/programas/envipe/2020/#Tabulados>